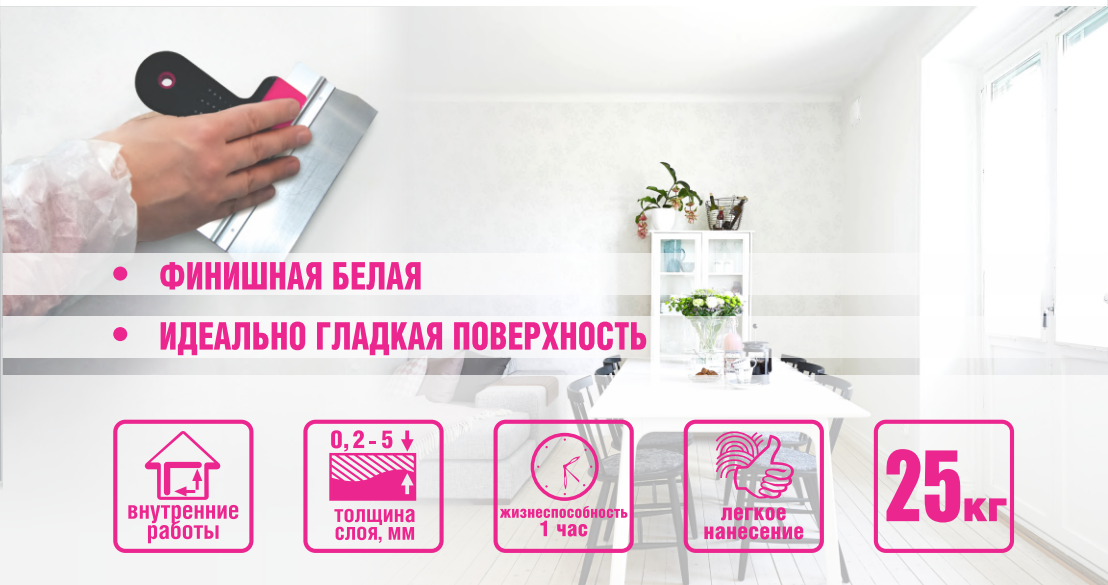



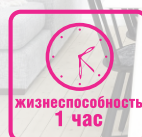


ШПАТЛЕВКА ГИПСОВАЯ SATEN



БОЛАРС[®]
производство отделочных материалов



- **ФИНИШНАЯ БЕЛАЯ**
- **ИДЕАЛЬНО ГЛАДКАЯ ПОВЕРХНОСТЬ**




ОБЛАСТЬ ПРИМЕНЕНИЯ

для финишной отделки стен и потолков внутри помещений с нормальной влажностью под последующую окраску и оклейку обоями. Позволяет производить предварительное выравнивание поверхностей слоем до 5 мм. Применяется для заделки швов гипсокартонных листов с использованием армирующей ленты. Наносится ручным способом на бетонные, газобетонные, оштукатуренные поверхности, ГКЛ, ГВЛ, ПГП. Изготовлена на гипсовой основе с использованием высокоэффективных полимерных модифицирующих добавок.

ИНСТРУКЦИЯ ПО ПРИМЕНЕНИЮ



1 Подготовьте основание. Удалите с него ослабляющие сцепление вещества: масляные и битумные пятна, пыль и прочие загрязнения. Отслаивающиеся участки удалите стальным шпателем.



2 Если основание имеет большие неровности, выравнивайте его штукатурными составами БОЛАРС.




3 Обработайте основание грунтовочными составами БОЛАРС, соответствующими Вашему типу поверхности.



4 Для подготовки раствора залейте водопроводную воду комнатной температуры в чистую ёмкость из расчёта 0,36 - 0,40 л воды на 1 кг сухой смеси.



5 Засыпая сухую смесь в воду, перемешивайте раствор дрелью со специальной насадкой на низких оборотах до получения однородной массы. Подождите 3-5 минут, после этого перемешайте вторично. Время пригодности раствора к работе не менее 1 часа.



6 Шпатлевку БОЛАРС «Saten» нанесите стальным шпателем на основание слоем от 0,2 до 5 мм. Для получения более толстого слоя допускается шпатлевание в несколько слоёв. Последующий слой нанесите после полного высыхания предыдущего, предварительно прогрунтовав поверхность грунтовочными составами БОЛАРС.

Расход материала

1 кг сухой смеси на 1 м² при толщине слоя 1 мм.

Меры предосторожности

При попадании раствора в глаза необходимо срочно промыть их большим количеством воды. Работы рекомендуется производить в резиновых перчатках. Для защиты органов дыхания применять респираторы, для защиты органов зрения использовать защитные очки.

Фасовка и хранение

Поставляется в многослойных бумажных мешках по 25 кг. Срок хранения в сухом помещении в ненарушенной заводской упаковке 12 месяцев.

Технические характеристики

цвет	белый
количество воды на 1 кг сухой смеси	0,36-0,40 л
толщина наносимого слоя	0,2-5,0 мм
расход при толщине слоя 1 мм	1,0 кг/м ²
время пригодности раствора к работе	не менее 1 часа
время высыхания слоя (толщина 1 мм)	1 час
адгезия	не менее 0,5 МПа
прочность на сжатие	не менее 2,5 МПа
максимальный размер зерна	0,2 мм
температура проведения работ	+5°C +30°C
температура эксплуатации	+5°C +60°C

ГОСТ 31387