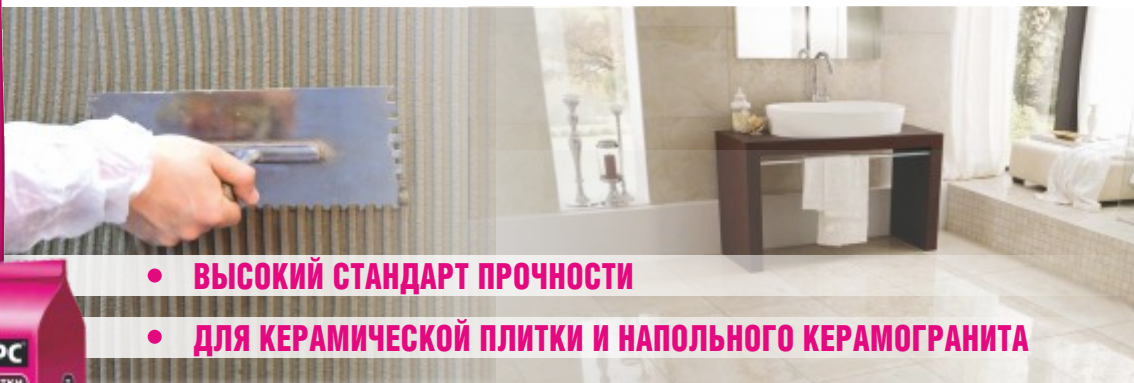



# КЛЕЙ ДЛЯ ПЛИТКИ СТАНДАРТ



**БОЛАРС®**  
100 РЕШЕНИЙ ДЛЯ РЕМОНТА




- **ВЫСОКИЙ СТАНДАРТ ПРОЧНОСТИ**
- **ДЛЯ КЕРАМИЧЕСКОЙ ПЛИТКИ И НАПОЛЬНОГО КЕРАМОГРАНИТА**



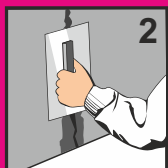
## ОБЛАСТЬ ПРИМЕНЕНИЯ

Предназначен для крепления всех видов керамической плитки на вертикальные и горизонтальные основания в помещениях с нормальной и повышенной влажностью. Применяется в системах «теплый пол» и на фасадах зданий выше цокольной части для приклеивания плитки с водопоглощением более 3%. Подходит для укладки керамогранитных плит размером не более 400х400 мм на полы без подогрева. Может использоваться для базового выравнивания поверхностей слоем до 10 мм. Наносится ручным способом на бетонные, газобетонные, кирпичные, оштукатуренные поверхности.

## ИНСТРУКЦИЯ ПО ПРИМЕНЕНИЮ



**1** Подготовьте основание. Удалите с него ослабляющие сцепление вещества: жир, пыль и прочие загрязнения. Отслаивающиеся участки удалите стальным шпателем.



**2** Выровняйте основание. Впадины, трещины и неровности до 10 мм выровняйте клеем для плитки БОЛАРС «Стандарт», свыше 10 мм – штукатурными составами БОЛАРС.




**3** Обработайте основание грунтовыми составами БОЛАРС, соответствующими Вашему типу поверхности.



**4** Для подготовки смеси возьмите чистую водопроводную воду комнатной температуры из расчета 4,0 - 5,0 л воды на 1 мешок (25кг) и залейте её в чистую ёмкость.



**5** Засыпая сухую смесь в воду, перемешивайте раствор дрелью со специальной насадкой на низких оборотах до получения однородной массы. Подождите 5 минут, после этого перемешайте повторно. Время пригодности раствора к работе не менее 3 часов.



**6** Нанесите клей зубчатым шпателем. Размер зубьев зависит от размера и веса укладываемой плитки. Уложите плитку в течение 20 минут после нанесения клея на основание. Выровняйте плитку в течение 15 минут.

### Расход материала

3,0 - 3,5 кг/м<sup>2</sup> (при нанесении зубчатым шпателем с размером зуба 6х6 мм). Мешок 25 кг на 7 - 8 м<sup>2</sup>.

### Меры предосторожности

Работы рекомендуется производить в резиновых перчатках. При попадании раствора в глаза необходимо срочно промыть их большим количеством воды. Для защиты органов дыхания применять респираторы, для защиты органов зрения использовать защитные очки.

### Фасовка и хранение

Поставляется в многослойных бумажных мешках по 25 и 5 кг. Срок хранения в сухом помещении в ненарушенной заводской упаковке 12 месяцев.

### Технические характеристики

цвет	серый
количество воды на 1 кг сухой смеси	0,16 - 0,20 л
толщина наносимого слоя	2 - 10 мм
расход (при использовании шпателя с размером зуба 6х6 мм)	3,0 - 3,5 кг/м <sup>2</sup>
время пригодности раствора к работе	не менее 2 часов
затирание швов	через 24 часа
открытое время	20 минут
время корректировки плитки	15 минут
адгезия (плитка с в/п > 3% при нормальных условиях твердения)	не менее 1,0 МПа
прочность на сжатие	не менее 7,5 МПа
морозостойкость	не менее 50 циклов
температура проведения работ	+5°C...+30°C
температура эксплуатации плиточного покрытия	-20°C...+70°C

Соответствует ГОСТ ISO 9001-2015 • ГОСТ P56387-2015