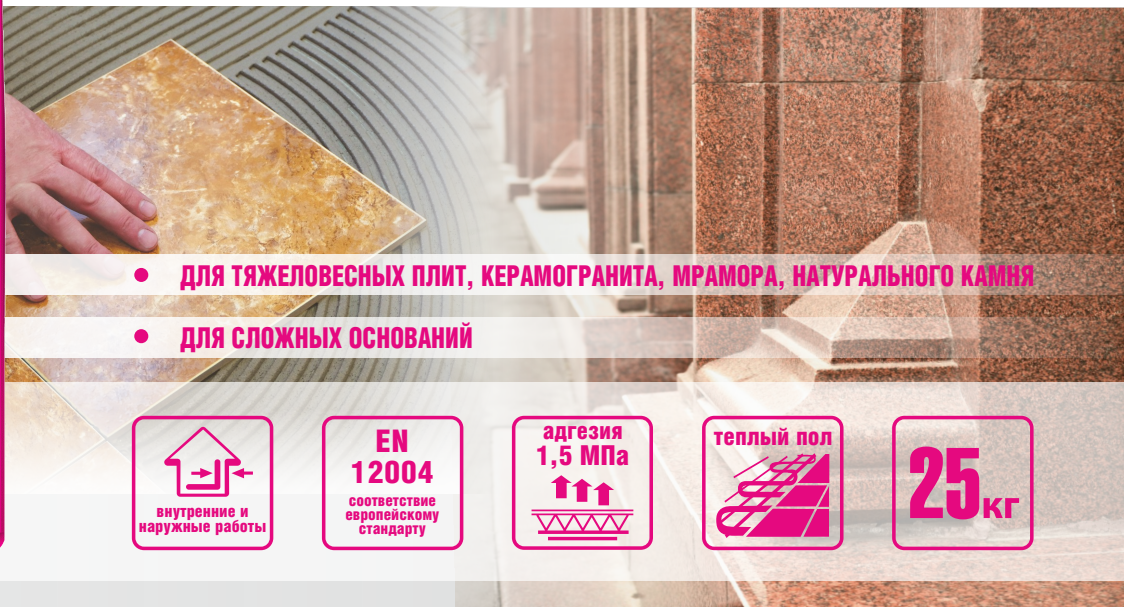



КЛЕЙ ДЛЯ ПЛИТКИ ГРАНИТ



БОЛАРС®
100 РЕШЕНИЙ ДЛЯ РЕМОНТА




- ДЛЯ ТЯЖЕЛОВЕСНЫХ ПЛИТ, КЕРАМОГРАНИТА, МРАМОРА, НАТУРАЛЬНОГО КАМНЯ
- ДЛЯ СЛОЖНЫХ ОСНОВАНИЙ



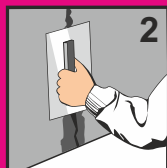
ОБЛАСТЬ ПРИМЕНЕНИЯ

Предназначен для облицовки вертикальных и горизонтальных оснований керамогранитными и каменными плитками (размером не более 600x600 мм), для крепления всех видов кафельной, керамической, мозаичной плитки внутри и снаружи зданий, в гражданском и промышленном строительстве. Применяется по минеральным основаниям, подверженным воздействию вибрации и повышенным эксплуатационным нагрузкам. Рекомендован для использования в системах «теплый пол».

ИНСТРУКЦИЯ ПО ПРИМЕНЕНИЮ



1 Подготовьте основание. Удалите с него ослабляющие сцепление вещества: жир, пыль и прочие загрязнения. Отслаивающиеся участки удалите стальным шпателем.



2 Выровняйте основание штукатурными составами БОЛАРС.




3 Обработайте основание грунтовыми составами БОЛАРС, соответствующими Вашему типу поверхности.



4 Для подготовки смеси возьмите чистую водопроводную воду комнатной температуры из расчета 5,0 - 6,0 л воды на 1 мешок (25 кг) и залейте её в чистую ёмкость.



5 Засыпая сухую смесь в воду, перемешивайте раствор дрелью со специальной насадкой на низких оборотах до получения однородной массы. Подождите 5 минут, после этого перемешайте повторно. Время пригодности раствора к работе не менее 3 часов.



6 Нанесите клей зубчатым шпателем. Размер зубьев зависит от размера и веса укладываемой плитки. При укладке крупноформатных, тяжеловесных плит нанесите тонкий слой клея на тыльную поверхность плитки, что улучшит контакт поверхности плитки с клеем. В этом случае расход клея увеличится. Уложите плитку в течение 30 минут после нанесения клея. Выровняйте плитку в течение 20 минут.

Расход материала

2,7 - 3,2 кг/м² (при нанесении зубчатым шпателем с размером зуба 6x6 мм). Мешок 25 кг на 8 - 9 м².

Меры предосторожности

Работы рекомендуется производить в резиновых перчатках. При попадании раствора в глаза необходимо срочно промыть их большим количеством воды. Для защиты органов дыхания применять респираторы, для защиты органов зрения использовать защитные очки.

Фасовка и хранение

Поставляется в многослойных бумажных мешках по 25 кг. Срок хранения в сухом помещении в ненарушенной заводской упаковке 12 месяцев.

Технические характеристики

цвет	серый
количество воды на 1 кг сухой смеси	0,20 - 0,24 л
толщина наносимого слоя	2 - 6 мм
расход (при использовании шпателя с размером зуба 6x6 мм)	2,7 - 3,2 кг/м ²
время пригодности раствора к работе	не менее 3 часов
затирание швов	через 24 часа
открытое время	30 минут
время корректировки плитки	20 минут
адгезия (плитка с в/п > 3% при нормальных условиях твердения)	не менее 1,5 МПа
адгезия (согласно европейского стандарта DIN EN 12004)	не менее 0,5 МПа
классификация (согласно европейского стандарта DIN EN 12004)	класс С1 TE
прочность на сжатие	не менее 7,5 МПа
морозостойкость	не менее 50 циклов
температура проведения работ	+5°C...+30°C
температура эксплуатации	-40°C...+60°C

Соответствует ГОСТ ISO 9001-2015 • ГОСТ P56387-2015